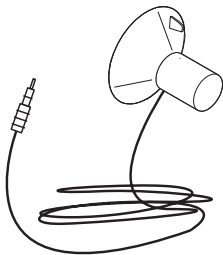



SCHELLENBERG

SENSOR

Art.-Nr. 22720



DE

INHALTSVERZEICHNIS

Sicherheitshinweise.....	4
Bestimmungsgemäße Verwendung	4
EU-Konformitätserklärung	6
Kompatible Rollladengurt-Antriebe	7

Urheberrechtlich geschützt, 2024, Alfred Schellenberg GmbH. Alle Rechte vorbehalten. Jede vom Urheberrechtsgesetz nicht zugelassene Verwertung, insbesondere Vervielfältigung, Übersetzung, Verarbeitung bzw. Weitergabe von Inhalten in Datenbanken oder anderen elektronischen Medien und Systemen, ist verboten.

SICHERHEITSHINWEISE

Sehr geehrte Kundin, sehr geehrter Kunde,



eine ausführliche Anleitung zur Montage und Bedienung sowie Sicherheitshinweise und Funktionen ist in der Montage- und Bedienungsanleitung des jeweiligen elektrischen Rollladengurtantriebs ROLLODRIVE enthalten. Beachten

Sie alle Sicherheitshinweise, bevor Sie mit der Montage beginnen. Bei Schäden, die durch unsachgemäßen Gebrauch oder durch fehlerhafte Montage entstehen, erlischt jeder Gewährleistungsanspruch.

BESTIMMUNGSGEMÄSSE VERWENDUNG

Verwenden Sie das Produkt (Art. Nr. 22720/ 22721) nur in Verbindung mit den elektrischen Rollladengurt-Antrieben aus der Liste auf Seite 7.

- Das Produkt ist zur Montage innen an der Fensterscheibe gedacht.
- Das Produkt misst den aktuell anstehenden Lichtwert an der Fensterscheibe.
- Je nach Verwendung mit einem Rollladengurtantrieb aus der Liste Seite 12 ist eine Funktion Sonnenschutz und/ oder Dämmerung möglich.

- Andere Lichtquellen in der Nähe des montierten Produkts oder Reflexionen auf der Scheibe sowie verspiegelte, folierte Fensterscheiben oder andere Schutzverglasungen können die Funktion des Produkts beeinträchtigen.
- Das Kabel des Produkts darf nicht verlängert oder scharf abgewinkelt verlegt werden.
- Das Produkt und die Verpackung sind kein Spielzeug. Halten Sie Kinder davon fern. Es besteht Verletzungs- oder Erstickungsgefahr.



EINSTELLEN SONNENAUTOMATIK

- Der Sensor misst den Lichtwert bei Sonneneinstrahlung.
- Wird der eingestellte Helligkeitswert ca. 10 Minuten ununterbrochen erkannt, greift die Sonnenautomatik.
- Für einen ausreichenden Sonnenschutz, sollte die Position des Sensors am Fenster so tief wie möglich gewählt werden.

EINSTELLEN DÄMMERUNGSFUNKTION

- Je nach Gerätetyp des Rollladengurtantriebs ist die Einstellung der Dämmerungsfunktion möglich.
- Der Sensor misst den Dämmerungswert bei Eintreten der Dämmerung.
- Wird der eingestellte Dämmerungswert ca. 15 Sekunden erkannt, greift die Dämmerungsautomatik.

EU-KONFORMITÄTSERKLÄRUNG

Der Sonnensensor (Art. Nr.  22720,  22721) erfüllt die geltenden Anforderungen der europäischen und nationalen Richtlinien. Die Konformität wurde nachgewiesen. Der vollständige Text der EU-Konformitätserklärung ist unter der folgenden Internetadresse verfügbar: <http://www.schellenberg.de> (Menüpunkt „Service“ im Download-Center)



In Verbindung mit den Geräten ROLLODRIVE 55 / 65 / 75 / 105
Das Produkt enthält keine elektrischen Bauteile und kann
daher der Kunststoffentsorgung zugeführt werden.

KOMPATIBLE ROLLADENGURT-ANTRIEBE

Geeignete
Rollladengurt-Antriebe:

Funktion
Sonnenschutz

Funktion
Dämmung

ROLLODRIVE 55 Art. Nr. 22755, 22725	☑	-
ROLLODRIVE 65 STANDARD Art. Nr. 22765, 22726	☑	☑
ROLLODRIVE 65 PLUS Art. Nr. 22766, 22727	☑	☑
ROLLODRIVE 65 PREMIUM Art. Nr. 22767, 22728	☑	☑
ROLLODRIVE 75 STANDARD Art. Nr. 22575	☑	☑
ROLLODRIVE 75 PREMIUM Art. Nr. 22576, 22578	☑	☑



Informationen zur Funktion und zur Einstellung des Produktes finden Sie in der jeweiligen Montageanleitung des elektrischen Gurtwicklers.



Alfred Schellenberg GmbH

An den Weiden 31

D-57078 Siegen

service@schellenberg.de

www.schellenberg.de

Tel +49 (0) 271 89 0 56 - 444

Fax +49 (0) 271 89 0 56 - 398

MA22720001 / 04.24

Druck- und Satzfehler sowie technische Änderungen vorbehalten!